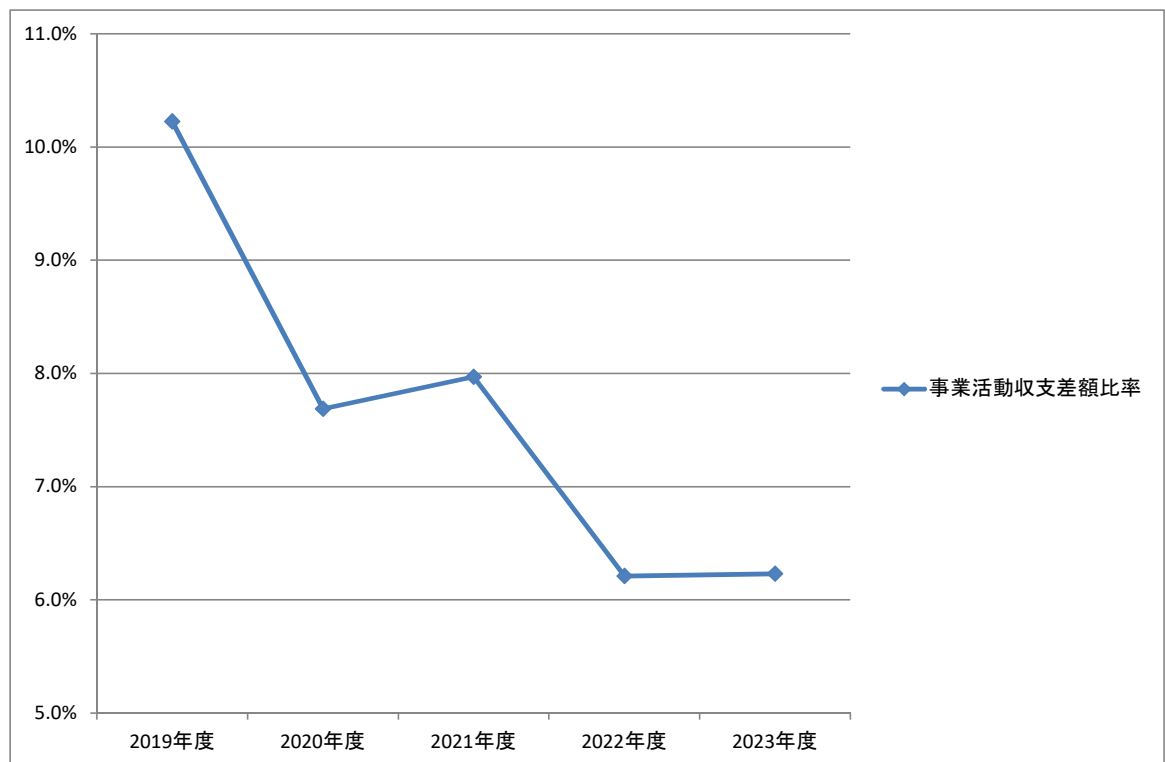


### 事業活動収支関係経年推移率(グラフ)

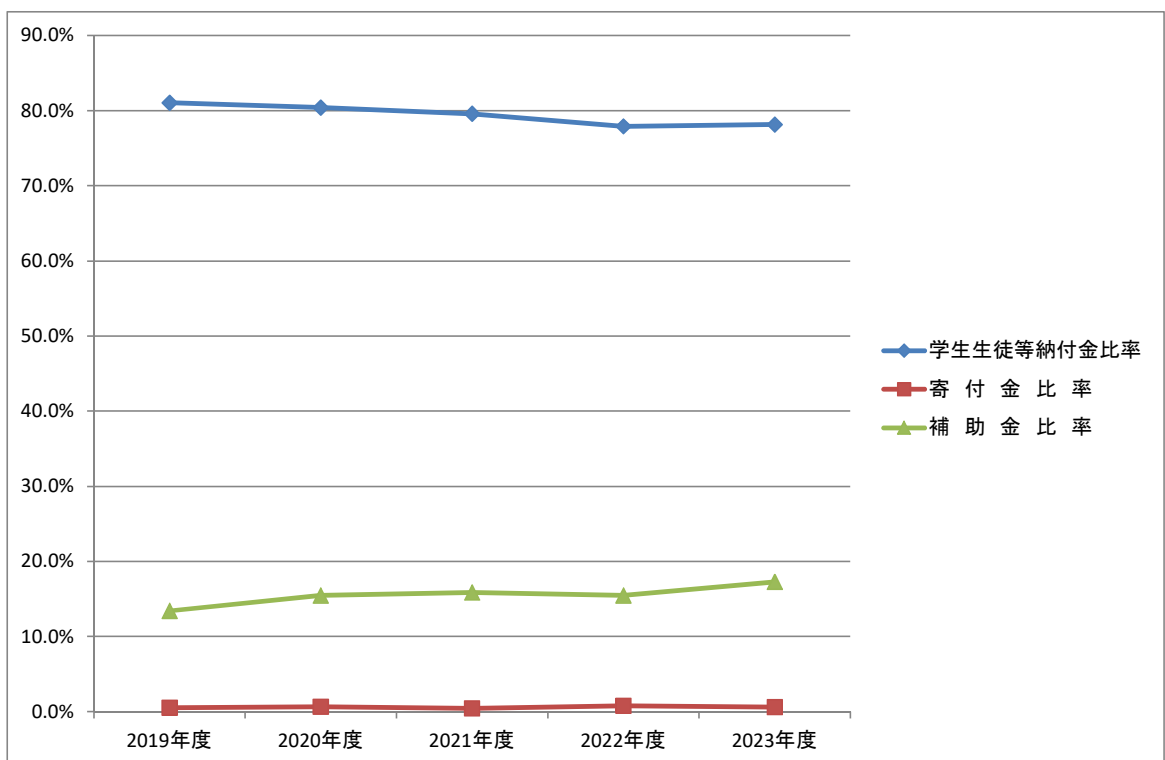
#### 【経営状況はどうか】

比率名称		2019年度	2020年度	2021年度	2022年度	2023年度
事業活動収支差額比率	基本金組入前当年度収支差額／事業活動収入	10.2%	7.7%	8.0%	6.2%	6.2%



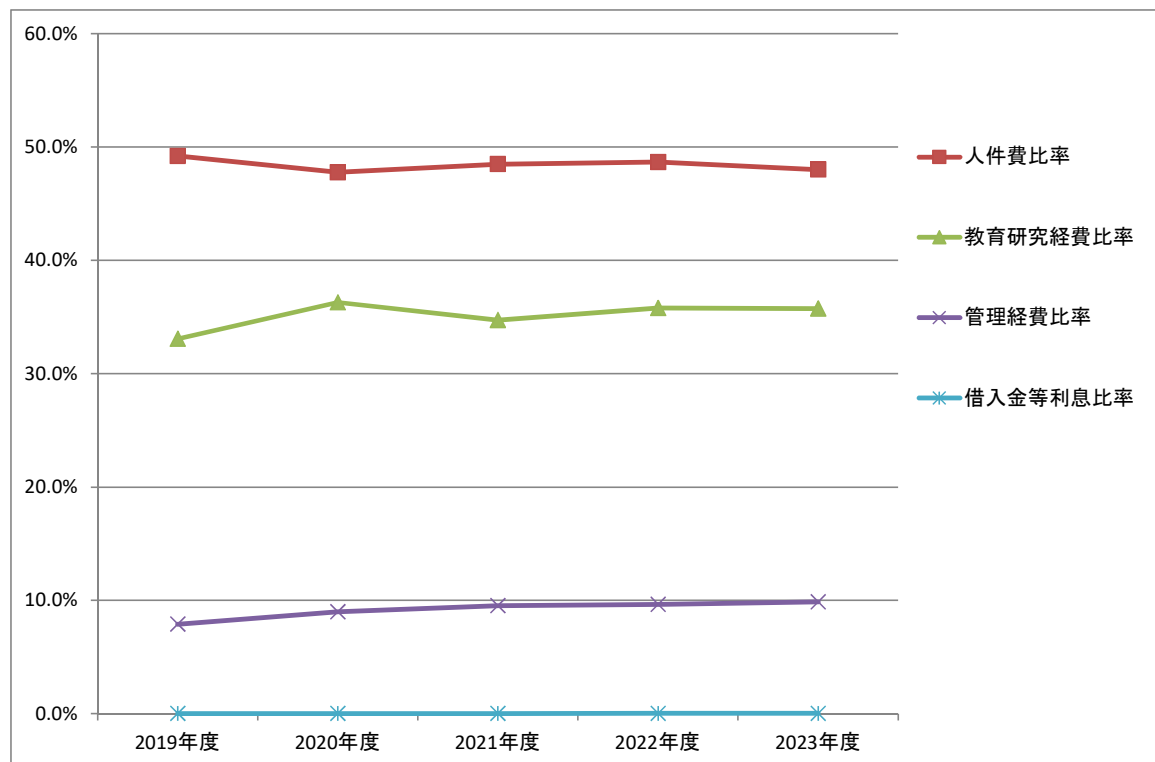
#### 【収入構成は怎么样了】

比率名称		2019年度	2020年度	2021年度	2022年度	2023年度
学生生徒等納付金比率	学生生徒納付金／経常収入	81.1%	80.4%	79.6%	77.9%	78.2%
補助金比率	補助金／事業活動収入	13.4%	15.4%	15.9%	15.5%	17.3%
寄付金比率	寄付金／事業活動収入	0.5%	0.7%	0.4%	0.8%	0.6%



【支出構成は適切であるか】

比率名称		2019年度	2020年度	2021年度	2022年度	2023年度
人件費比率	人件費／經常収入	49.2%	47.8%	48.5%	48.7%	48.0%
教育研究経費比率	教育研究経費／經常収入	33.1%	36.3%	34.7%	35.8%	35.7%
管理経費比率	管理経費／經常収入	7.9%	9.0%	9.5%	9.6%	9.9%
借入金等利息比率	借入金等利息／經常収入	0.0%	0.0%	0.0%	0.0%	0.0%



【収入と支出のバランスはとれているか】

比率名称		2019年度	2020年度	2021年度	2022年度	2023年度
人件費依存率	人件費／学生生徒納付金収入	60.7%	59.4%	60.9%	62.4%	61.4%
基本金組入後収支比率	事業活動支出／(事業活動収入－基本金組入額)	92.3%	95.0%	98.5%	101.5%	99.2%

